



Nantes Métropole
C O M M U N A U T É U R B A I N E

Dominique DESBLÉS

Direction emploi et innovation sociale

2014 –

Sources: DIRECCTE, Chantier Ecole, COORACE, GEIQ, Réseau ACI 44, UREI, GEIQ, Nantes Métropole



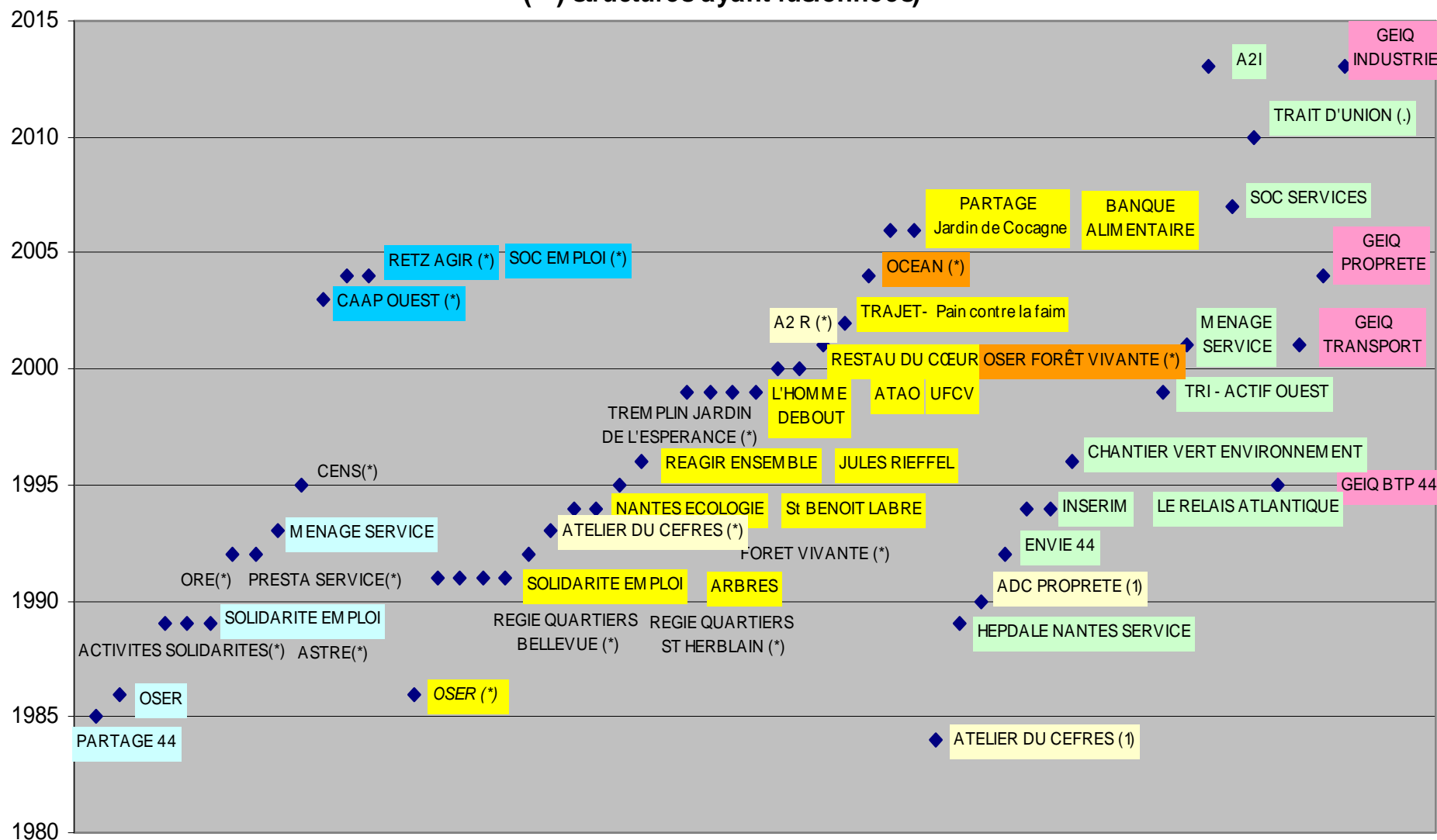
Insertion par l'Activité Economique

Les structures



Date de création des structures existantes en 2014

(*) structures ayant fusionnées



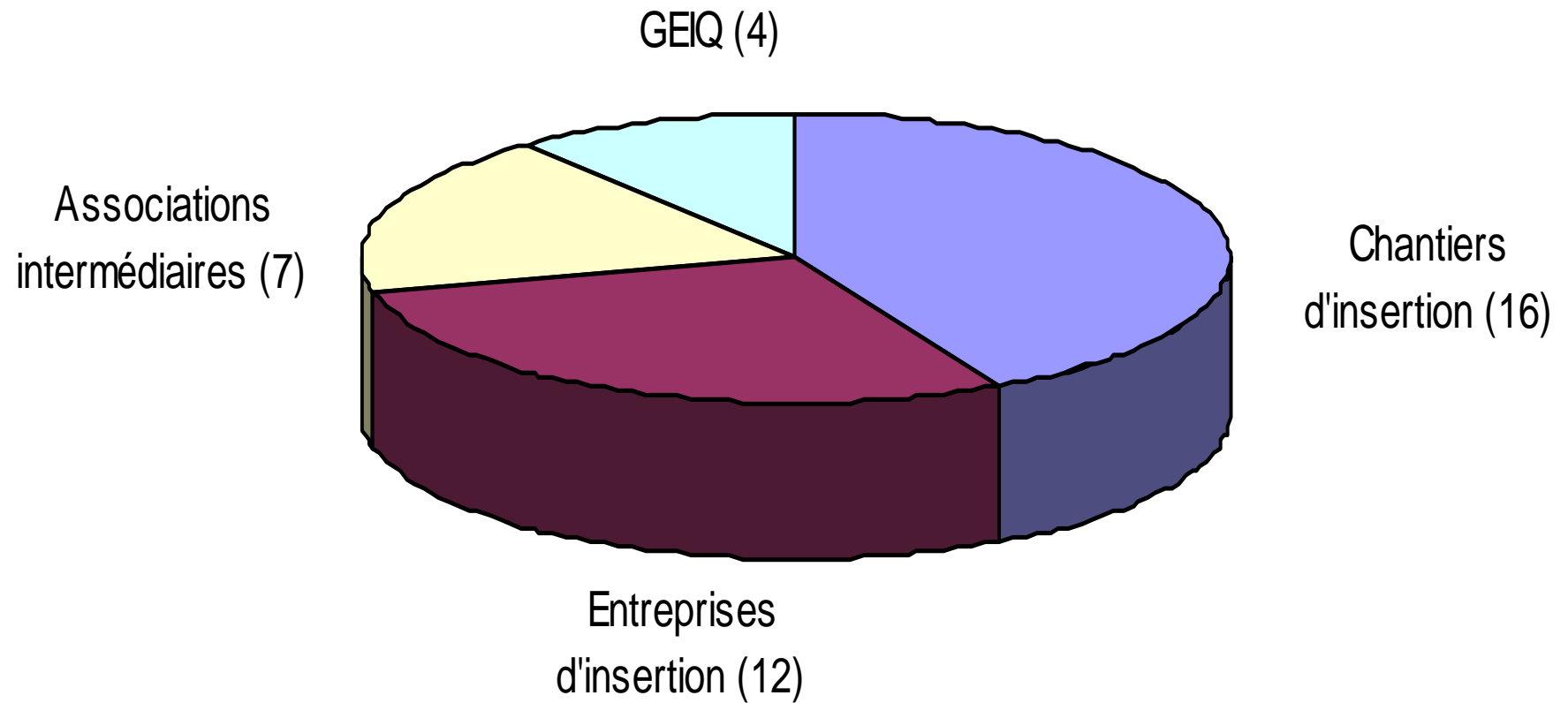


- ❖ La **majorité** des structures actuellement sur le territoire de Nantes Métropole ont été créées **entre 1985 et 2005**.

- ❖ **Depuis 2005, il y a eu la création de 6 structures:**
 - **2 ateliers chantiers d'insertion**
 - **3 entreprises d'insertion**
 - **1 GEIQ**
 - et **aucune association intermédiaire**.



Nombre de structures sur Nantes Métropole (39) (2014)

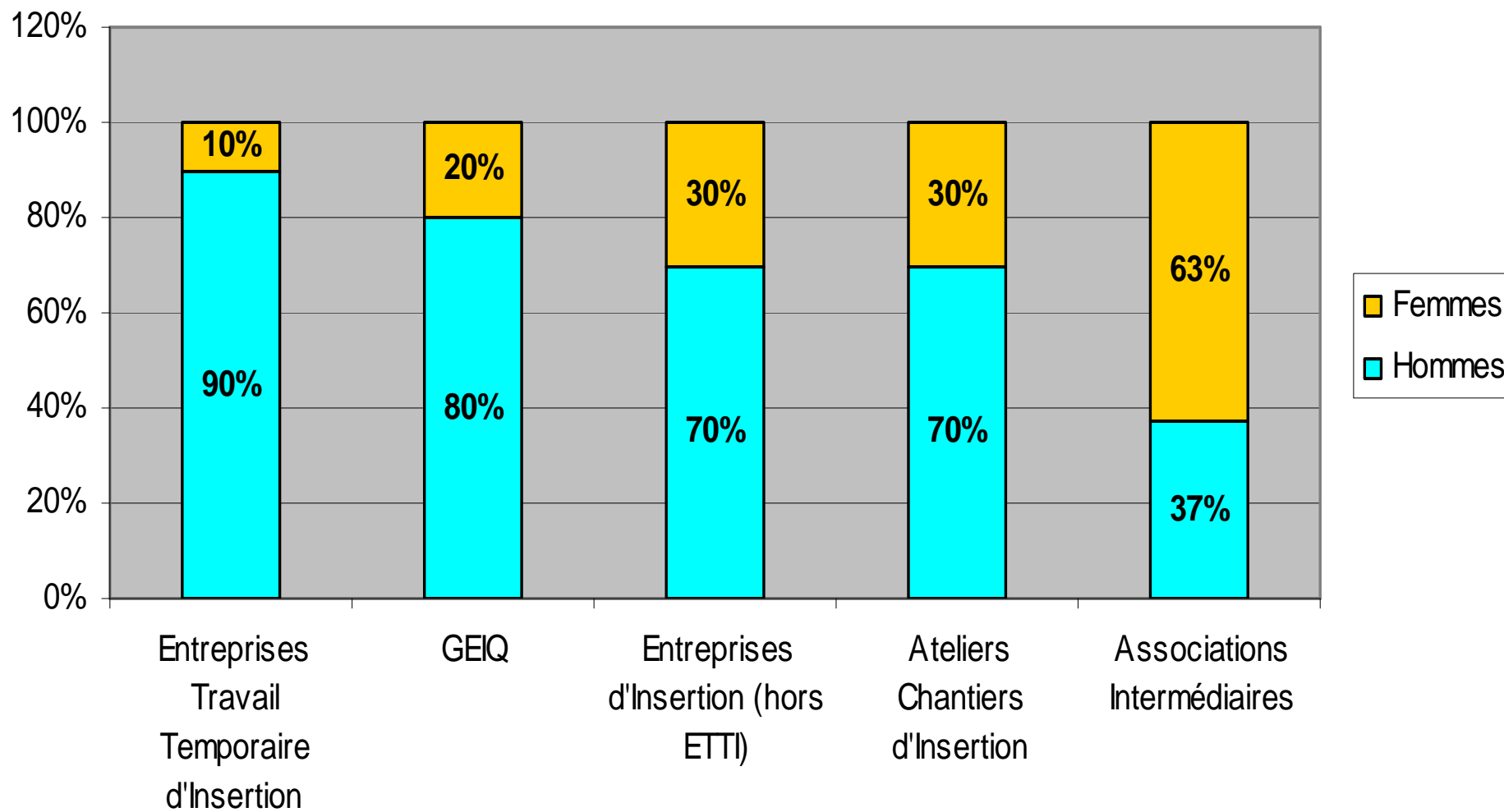




- ❖ Une **quarantaine de structures d'insertion** sont en activité sur le territoire de Nantes Métropole.(2014)
 - **40%** sont des **ateliers et chantiers d'insertion,**
 - **30%** sont des **entreprises d'insertion,**
 - **20 %** sont des **associations intermédiaires,**
 - **10 %** sont des **GEIQ,**



Répartition par sexe des salariés en insertion (2013)

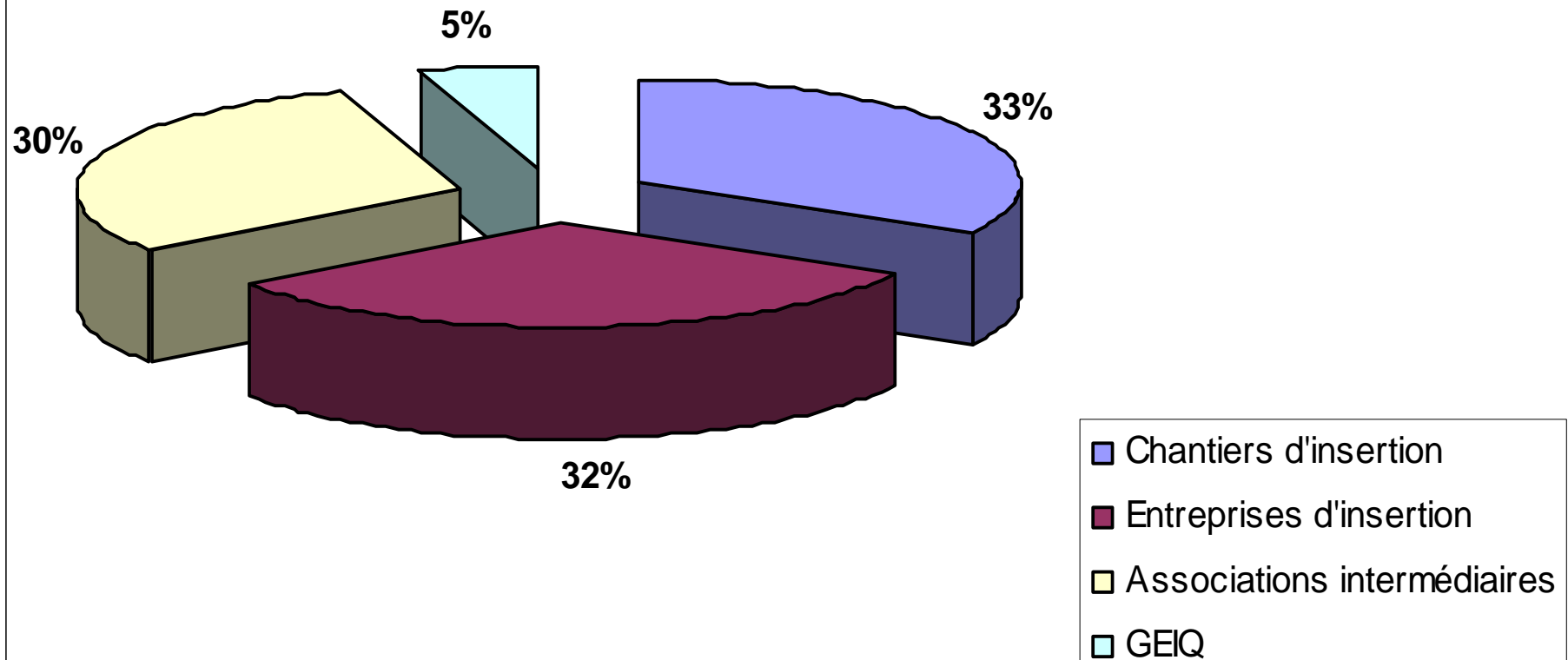




- ❖ La proportion de **femmes** dans les structures varie de **10% à 60%**.
- ❖ La proportion **d'hommes** dans les structures varie de **40% à 90%**.
- ❖ **Les Associations intermédiaires** embauchent majoritairement des **femmes**.
- ❖ **Les Entreprises de Travail Temporaire d'Insertion** embauchent très majoritairement des **hommes**.



Estimation du nombre de salariés en insertion (3 300) (Nantes Métropole) (2013)





- ❖ En moyenne **chaque année 3 300 personnes** travaillent dans une **structure de l'IAE**:
 - **1 100 personnes** en moyenne dans les **Ateliers et Chantiers d'Insertion**.

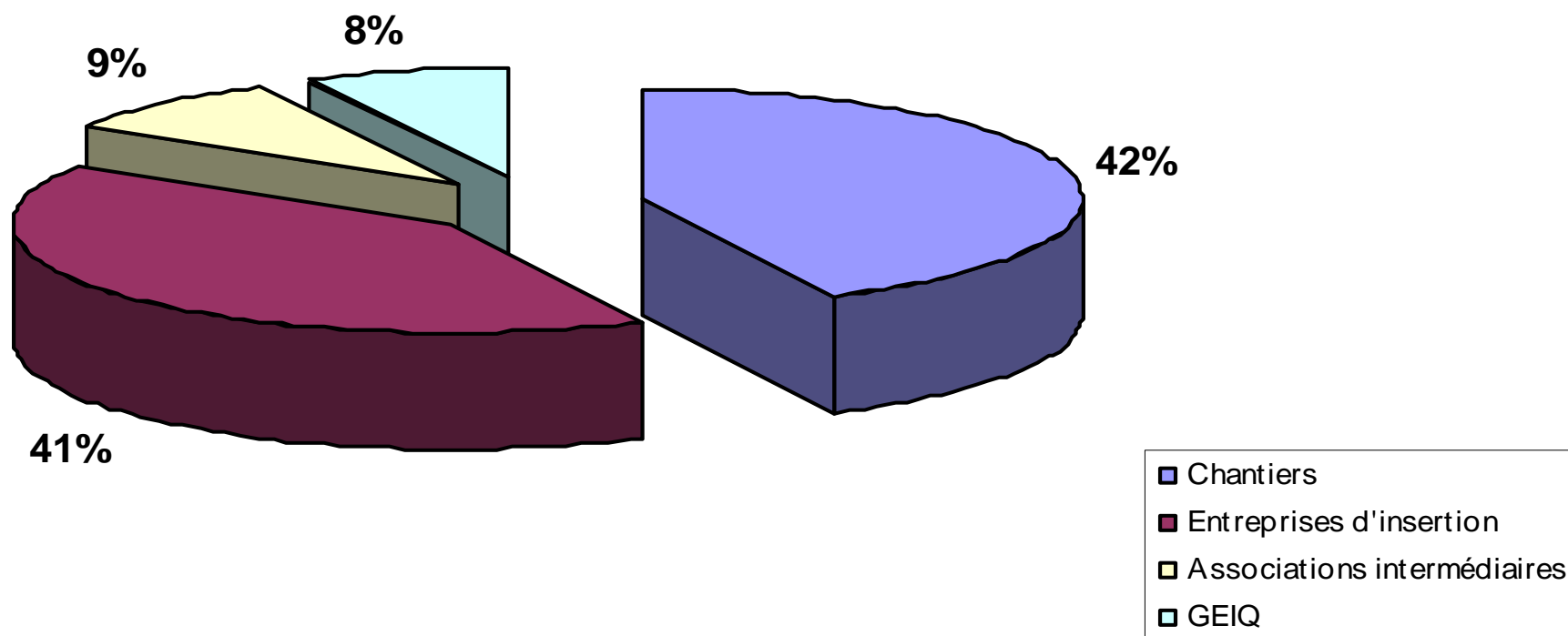
 - **1 100 personnes** en moyenne dans les **Entreprises d'Insertion**.

 - **1 000 personnes** en moyenne dans les **Associations Intermédiaires**.

 - **plus de 100 personnes** en moyenne dans les **GEIQ**.



Estimation du nombre ETP par type structures (1000 ETP) (2013) (Nantes Métropole)



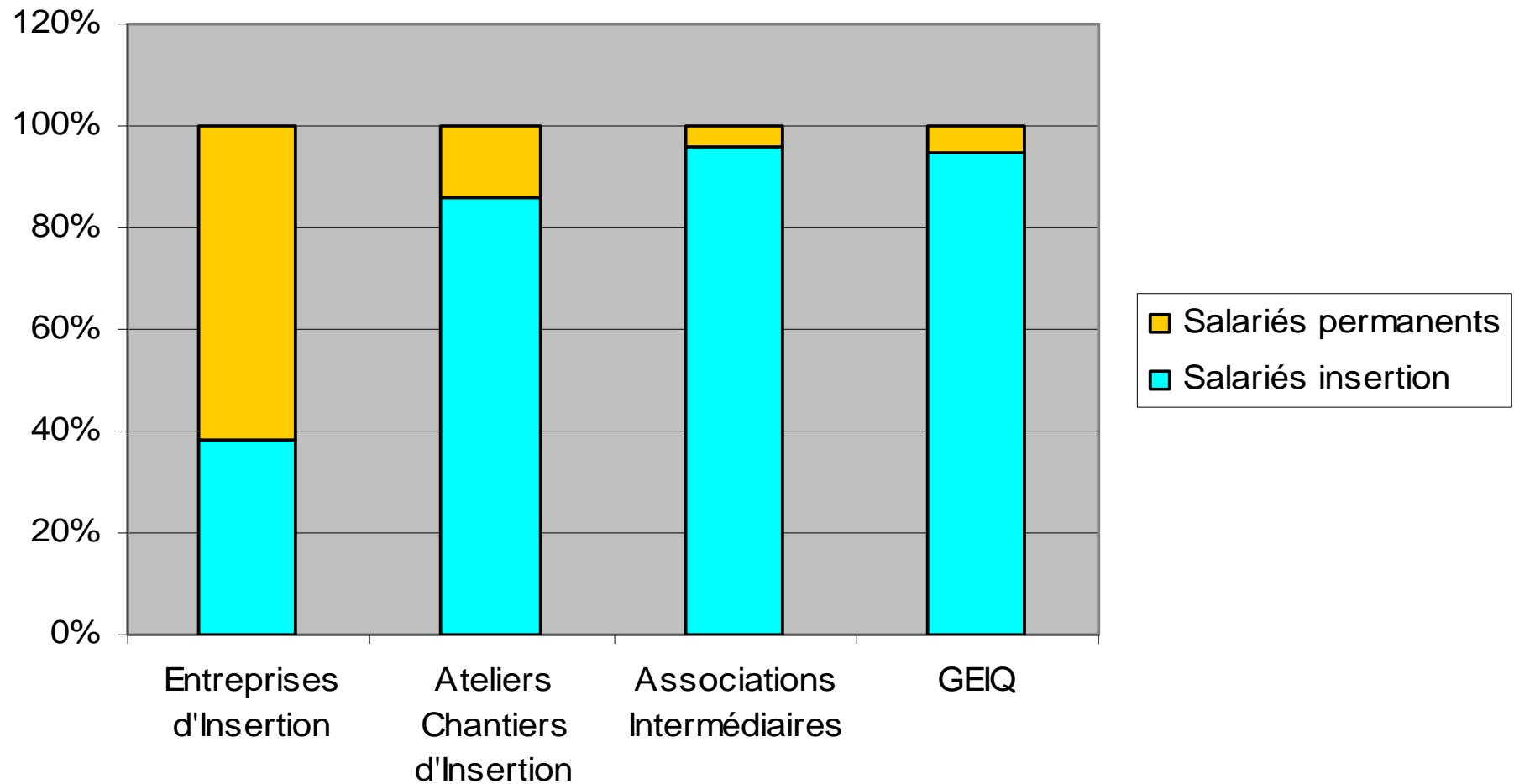


- ❖ **Plus de 80% des ETP insertion** sont effectués à part presque égale dans les **Ateliers Chantiers d'Insertion** et les **Entreprises d'Insertion**.

- ❖ **Moins de 20 % des ETP insertion** sont effectués à part presque égale dans les **Associations Intermédiaires** et **dans les GEIQ**.



Répartition salariés permanents et salariés insertion (2013)

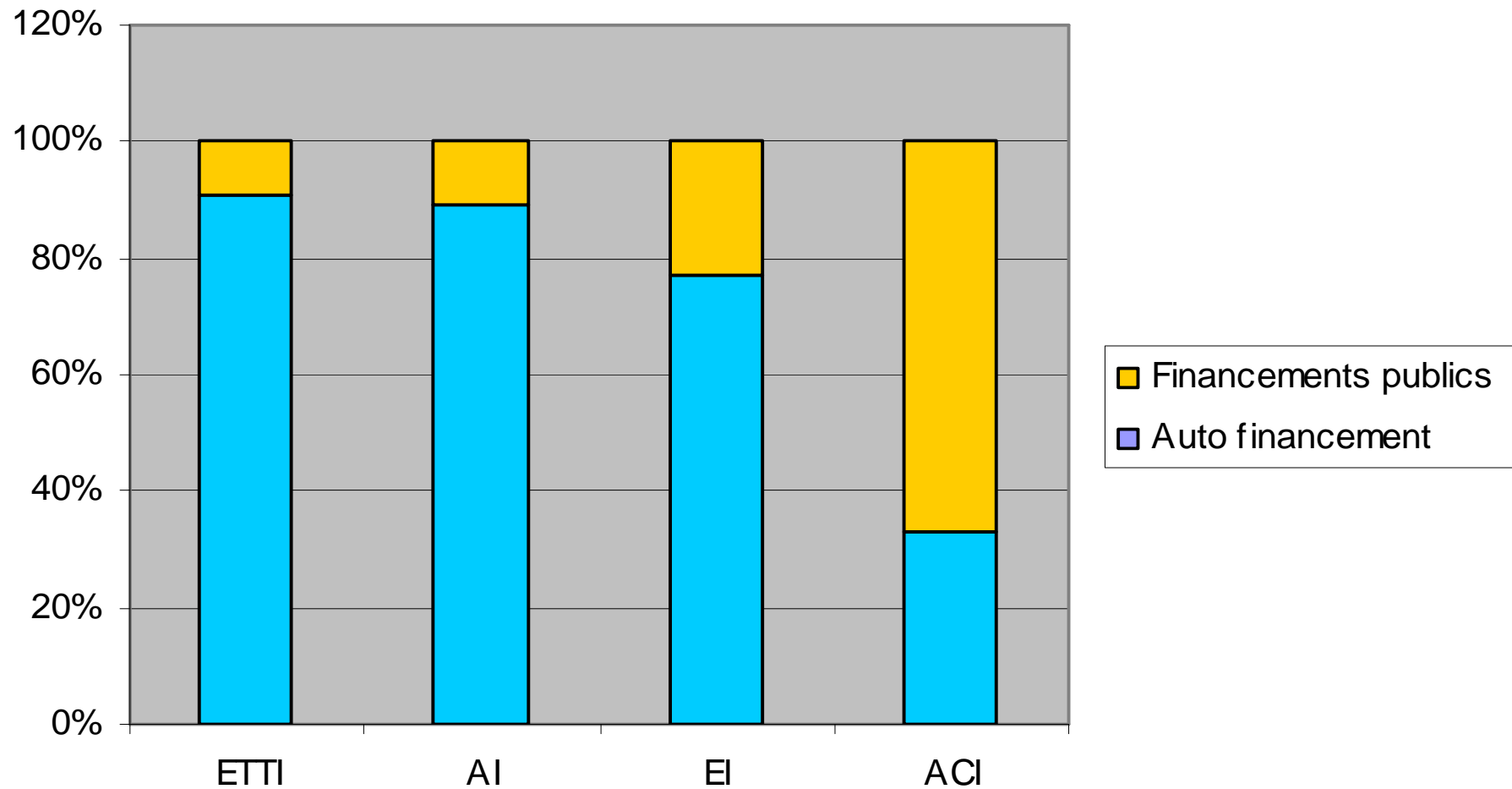




- ❖ **Les GEIQ et les Associations Intermédiaires** ont la part de salariés permanents par rapport aux salariés insertion la plus faible (**5%**).
 - Cela s'explique par le fait que les salariés sont **mis à disposition**, c'est un travail essentiellement **d'accompagnement**.
- ❖ **Les Ateliers et chantiers d'insertion** ont une part de salariés permanents par rapport aux salariés en insertion 3 fois plus importante (**15%**). Cela s'explique par le fait qu'il y a en plus de **l'accompagnement** un travail **d'encadrement permanent**.
- ❖ Les **Entreprises d'Insertion** ont une part de salariés permanents très forte par rapport aux salariés en insertion, 4 fois plus (**60%**). Cela s'explique par le fait qu'étant dans le secteur marchand dans la partie production une partie des salariés sont des permanents et non pas des salariés en insertion.



Part des financements publics dans les ressources des SIAE (national) (2014)

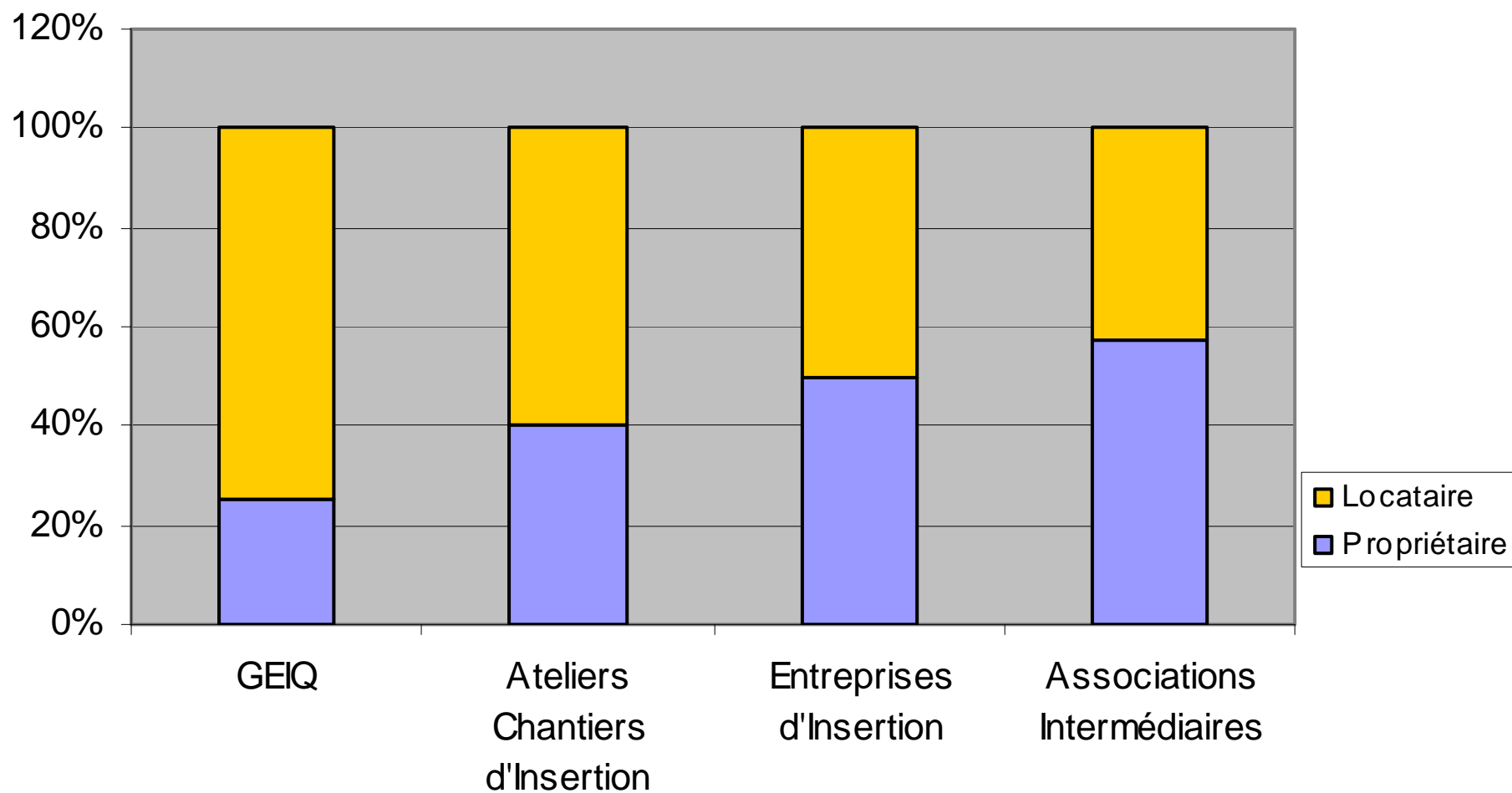




- ❖ La part de **financement public** est autour de **10%** pour les **Associations Intermédiaires** et les **Entreprises d'Insertion de Travail Temporaire**.
- ❖ La part de **financement public** est autour de **20%** pour les **Entreprises d'Insertion**.
- ❖ La part de **financement public** est autour de **65%** pour les Ateliers et **Chantiers d'Insertion**.
- ❖ Pour chacun des types de structure l'Etat finance l'**accompagnement** des personnes en parcours, puis plus ou moins l'**encadrement** selon les structures. Et pour les Ateliers et Chantiers d'Insertion qui ne sont pas dans le secteur marchand une grande partie du **salaire** des personnes en insertion.



Situation immobilière des structures Nantes Métropole (2014)





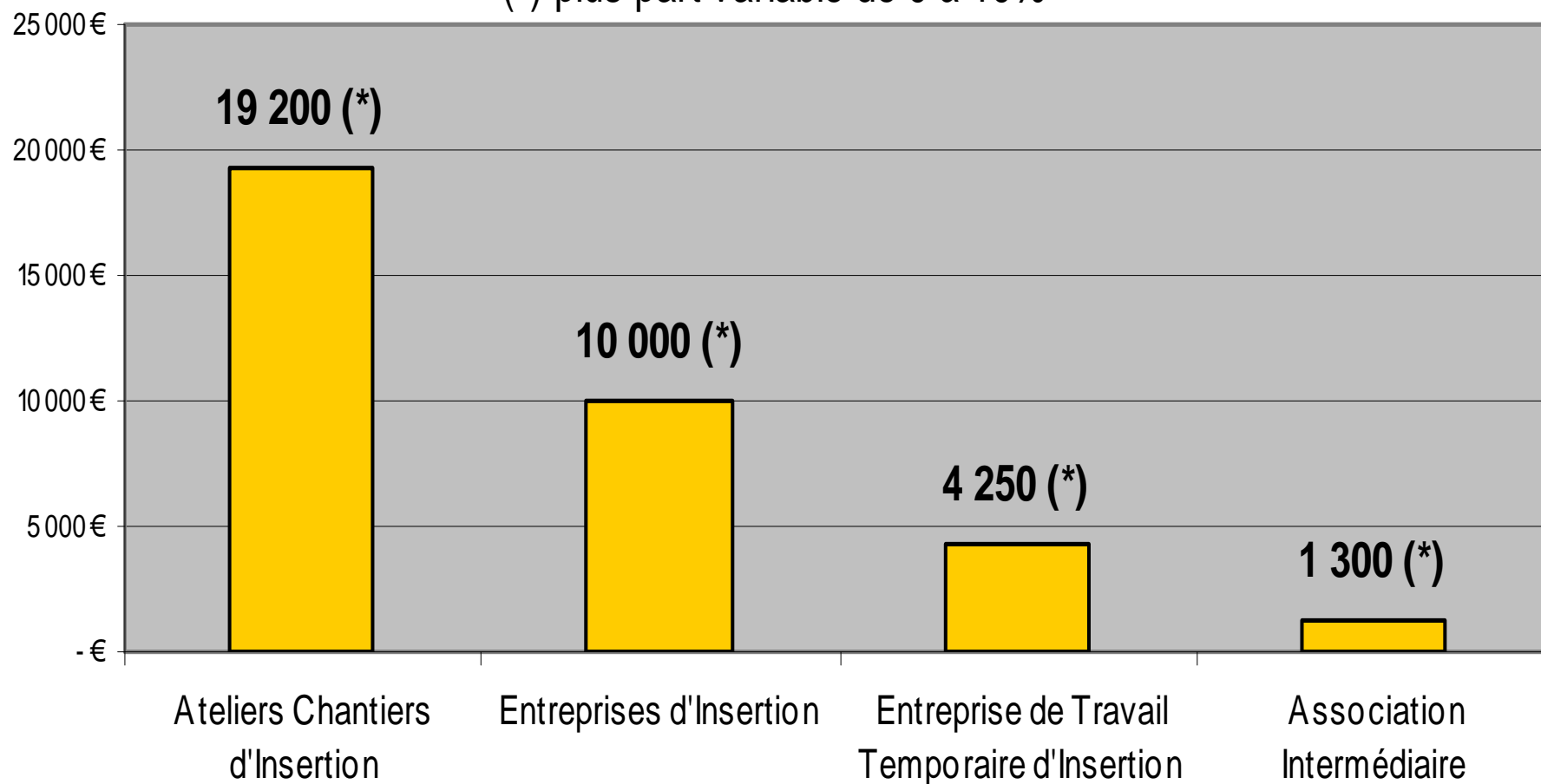
- ❖ **Il y a 20 ans aucune structure** (sauf une exception) n'étaient **propriétaire** de ses locaux.

- ❖ Actuellement **40 %** des structures sont **propriétaires** de leurs locaux.



Financement de l'Etat par ETP insertion (2014)

(*) plus part variable de 0 à 10%

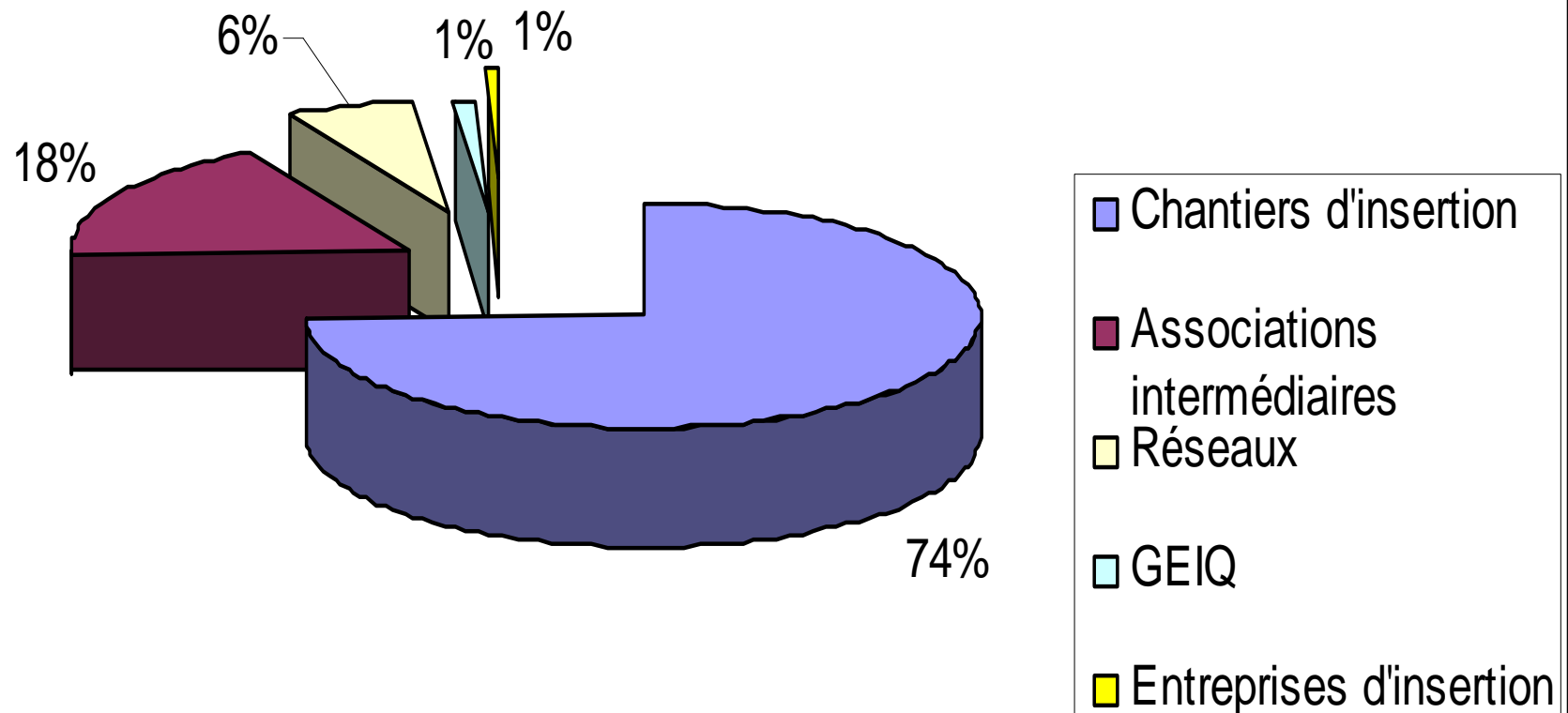




- ❖ Le **financement le plus élevé** par **ETP insertion** est accordé aux **Ateliers et Chantiers d'Insertion**.
- ❖ Pour une **entreprise d'insertion** (hors travail temporaire d'insertion) le financement ETP insertion équivaut à **52%** du financement des Chantiers d'Insertion.
- ❖ Pour une **Entreprise d'Insertion de Travail Temporaire** le financement ETP insertion équivaut à **22%** des Chantiers d'insertion.
- ❖ Pour une **Association Intermédiaire** le financement ETP insertion équivaut à **7%** des Chantiers d'Insertion.



Subventions de Nantes Métropole aux structures (850 000€ en 2014)



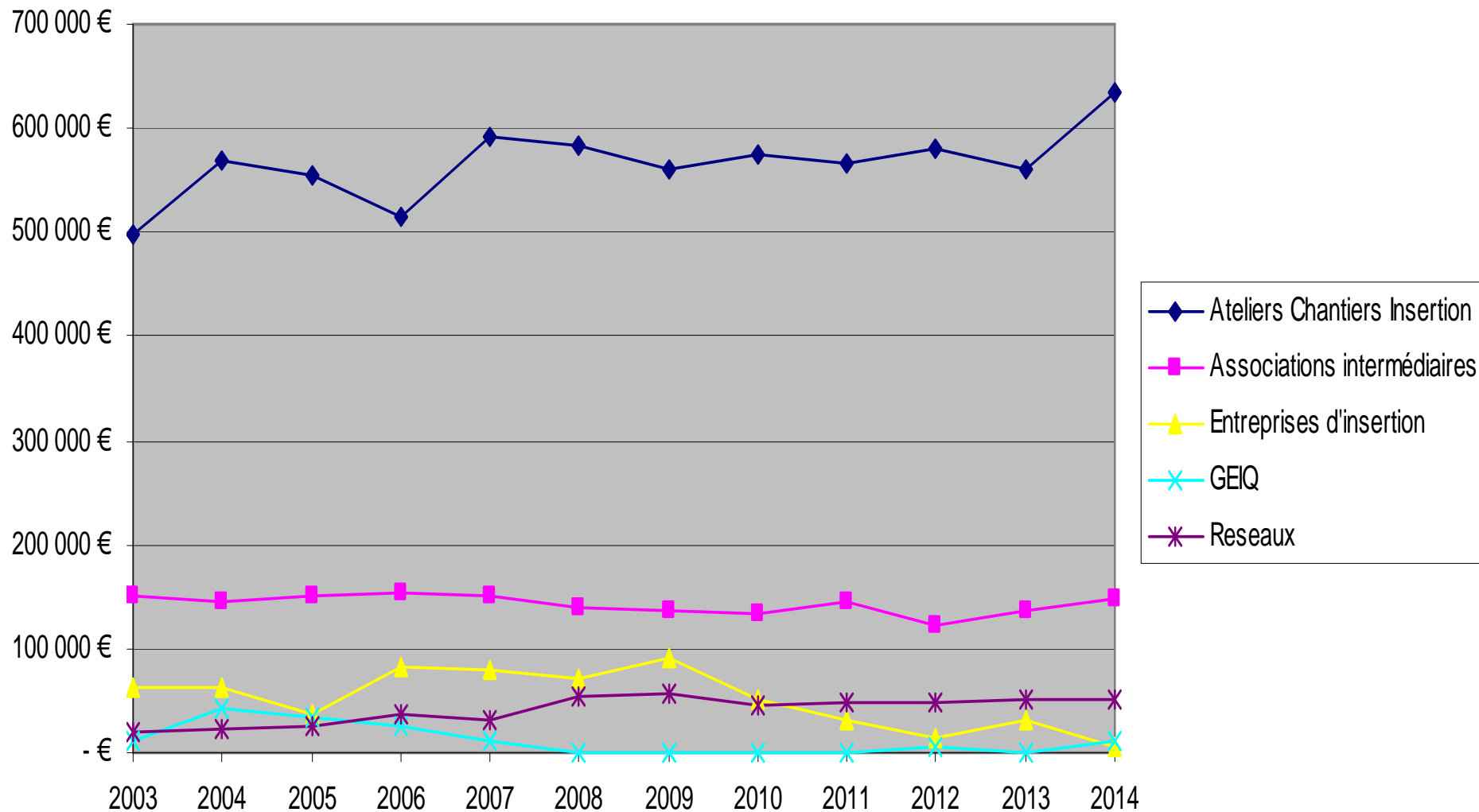


- ❖ Nantes Métropole apporte des aides financières **structurelles** ou **ponctuelles** aux structures de l'IAE sous forme de **subventions de fonctionnement** ou de **subventions exceptionnelles**.
 - pour appuyer la consolidation et la professionnalisation
 - pour soutenir les projets
 - pour prévenir des fragilités
 - pour soutenir dans des situations particulières (démarrage, création, déménagement, réorganisation, étude...)

- ❖ **75 %** des **subventions** de Nantes Métropole pour l'insertion par l'activité économique sont pour les **chantiers d'insertion**.



Evolution des subventions de Nantes Métropole par type de structures

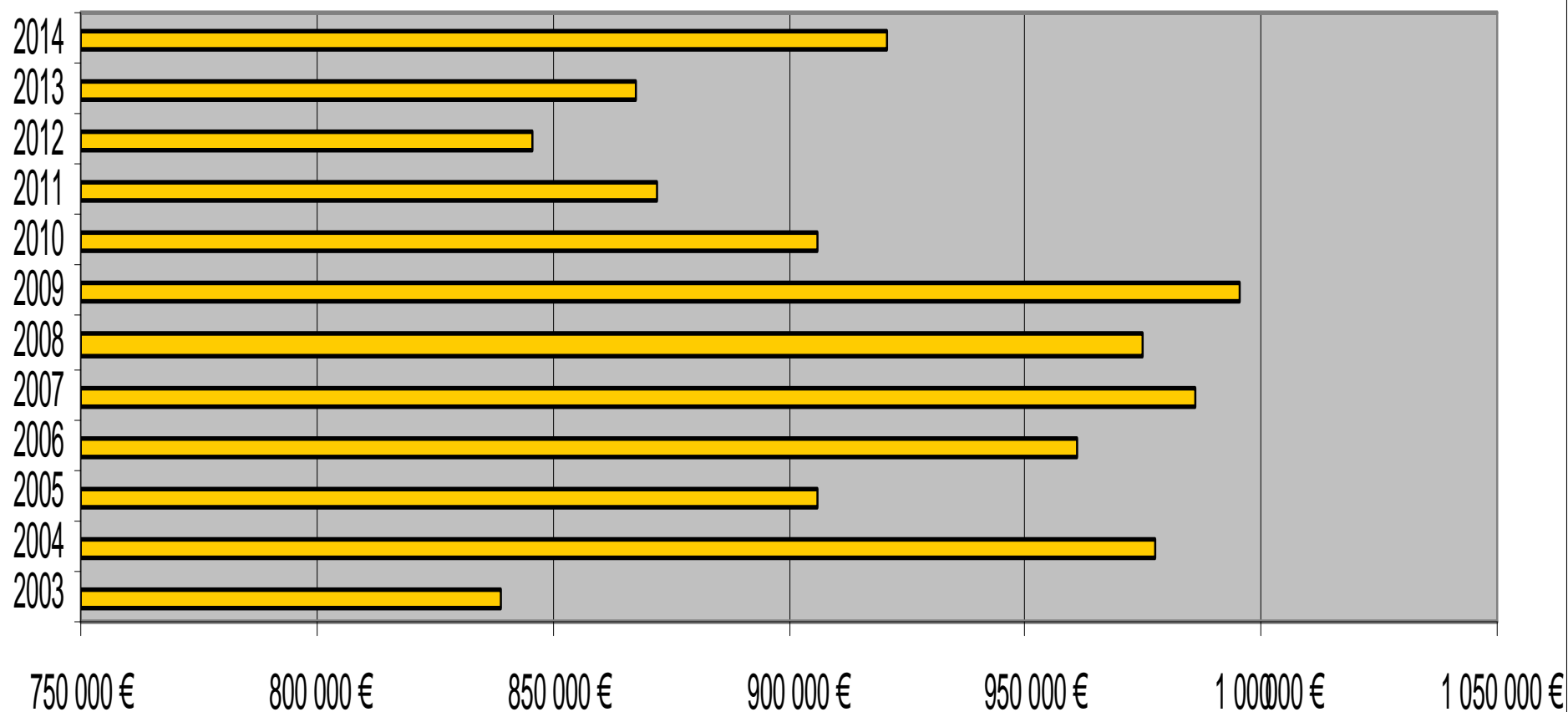




- ❖ Le montant total des subventions accordées par Nantes Métropole à chaque type de structures est **variable selon les années**. Les subventions ne sont pas automatiques, elles sont accordées en fonction des besoins et des situations.
 - Pour les Ateliers **Chantiers d'insertion**, cela varie de **500 000€ à 600 000€**.
 - Pour les Associations Intermédiaires, cela varie de **120 000€ à 150 000€**.
 - Pour les **Entreprises d'Insertion**, cela varie de **5 000€ à 90 000€**.
 - Pour les **GEIQ**, cela varie de **0 à 25 000€**.
 - Pour les réseaux, de **15 000€ à 55 000€**.



Total des subventions de Nantes Métropole aux structures (AI, EI, ACI, GEIQ, Réseaux)





Selon les années,
le **montant total et global** des subventions
de **Nantes Métropole**
accordé aux secteur de **l'Insertion par l'Activité Economique**
varie de **850 000€ à 1 000 000€.**