



Nantes Métropole
C O M M U N A U T É U R B A I N E

Dominique DESBLÉS

Direction emploi et innovation sociale

2014 –

Sources: DIRECCTE, Chantier Ecole, COORACE, GEIQ, Réseau ACI 44, UREI, GEIQ, Nantes Métropole



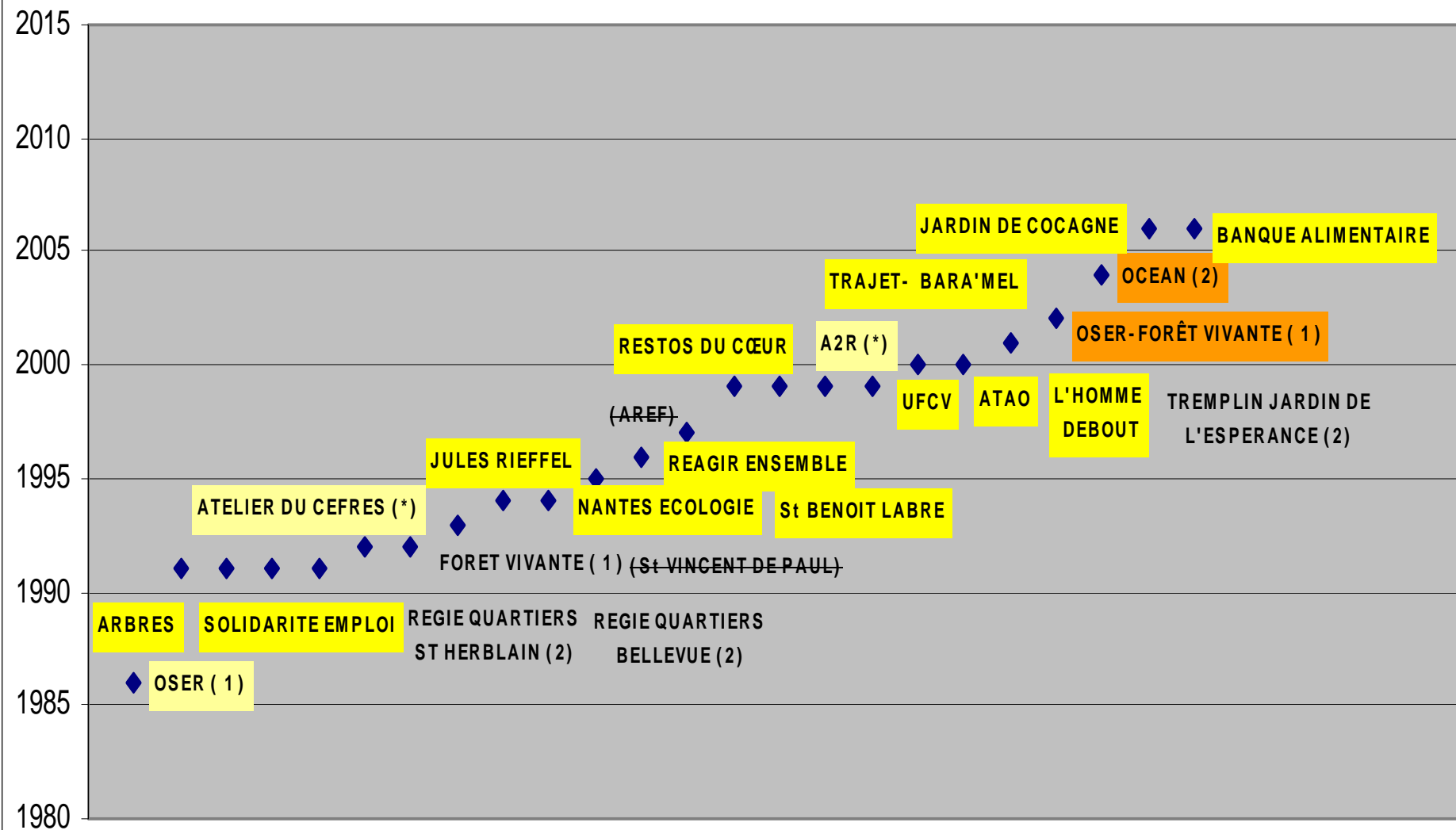
Insertion par l'Activité Economique

**Les Ateliers et Chantiers
d'Insertion**



Date de création des chantiers d'insertion

(1) (2) structures ayant fusionnées, (rayé) arrêt activité chantier

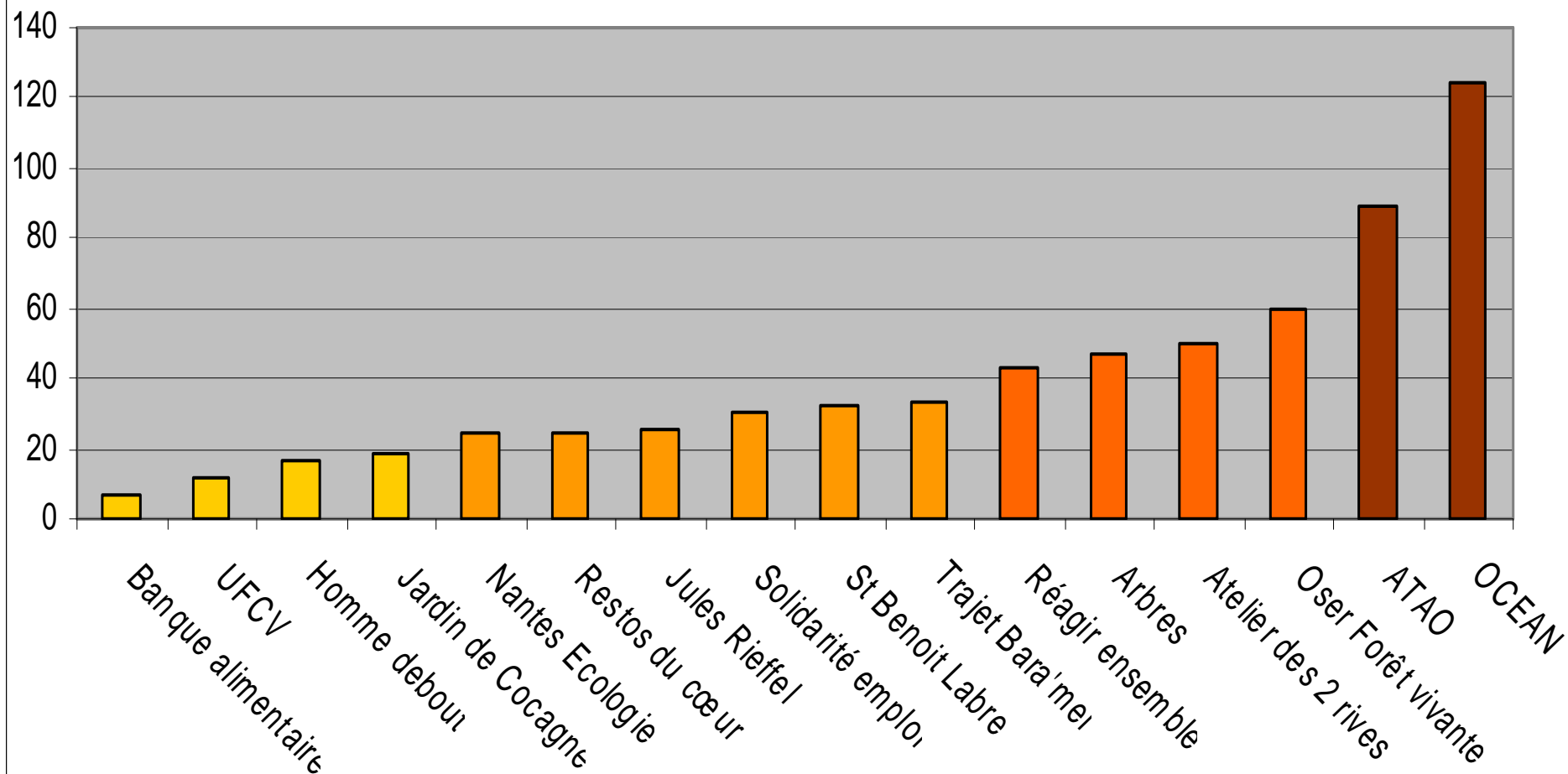




- ❖ **17 structures** sur le territoire de **Nantes Métropole** portent des **Ateliers Chantiers d'Insertion**.
- ❖ Les associations **St Vincent de Paul** et **AREF** ont **cessé leur activité Chantiers d'Insertion**.
- ❖ (1) **OSER** a repris l'activité du chantier d'insertion **Forêt Vivante** et est devenue **OSER-FORET VIVANTE**.
- ❖ (2) Les associations **Régie de Quartier** (St Herblain), **Régie de Quartiers** (Nantes) et **Tremplin Jardin de l'Espérance** (Couëron) se sont regroupées dans **OCEAN** (St Herblain).
- ❖ **Jardin de Cocagne** et **Banque Alimentaire** sont les derniers Chantier d'insertion créés. Il n'y a pas eu de nouveaux ACI depuis 2005.



Nombre de postes d'insertion par structures (637 postes , soit 473 ETP) (2013)

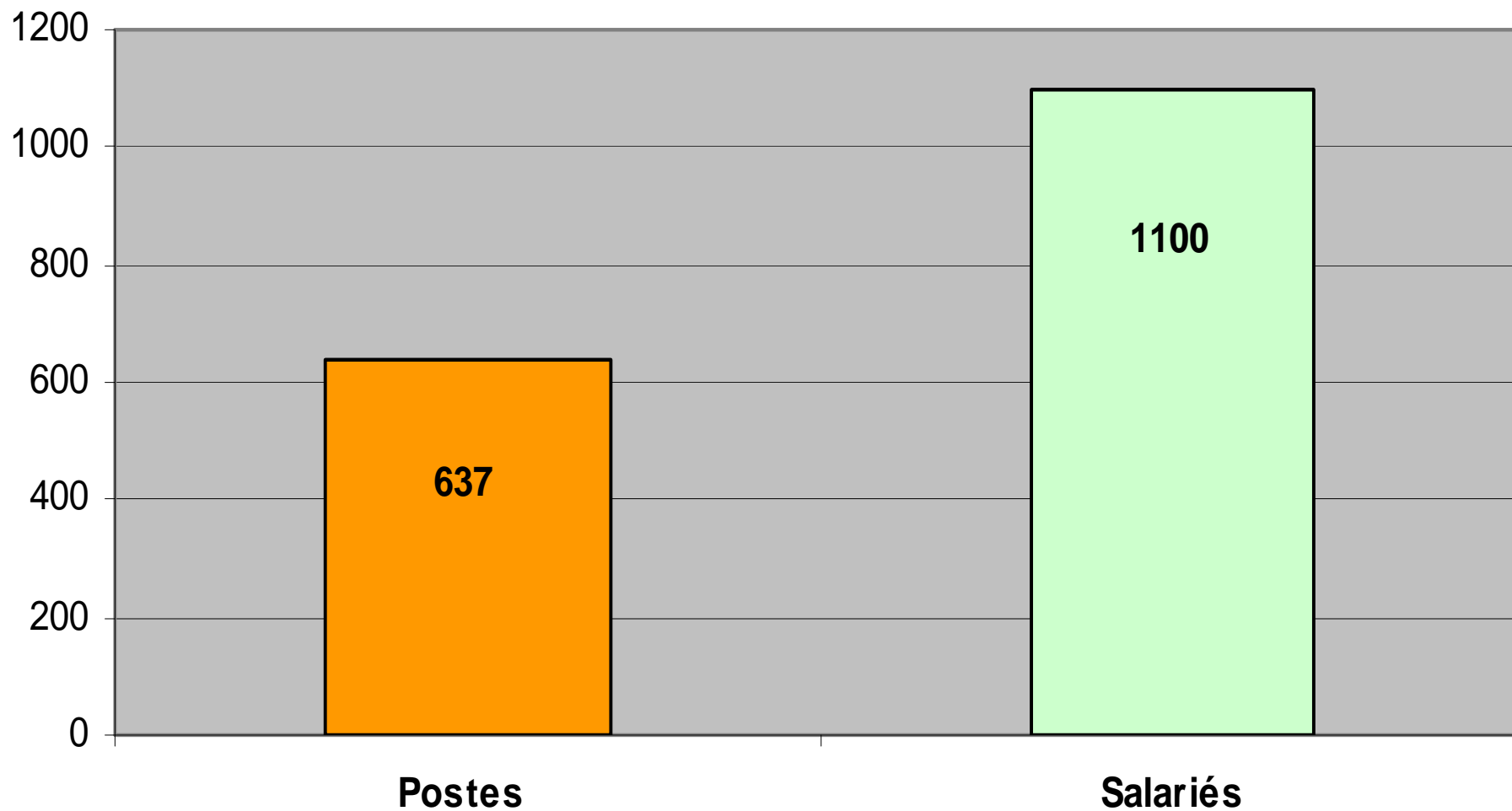




- ❖ **De 2002 à 2009**, le nombre de **postes 'conventionnés'** chantiers insertion par l'Etat est passé de **550 postes** d'insertion à **640 postes** en 2009.
- ❖ **Depuis 2009**, le nombre de postes d'insertion en ACI n'a pratiquement pas évolué sur Nantes Métropole, soit environ **640 postes**.
- ❖ **Une dizaine de** structures a **entre 20 et 60 postes**.
Les **2** plus grandes ont **80 postes** et **120 postes** d'insertion.
Les **4** plus petits chantiers ont **entre 5 et 20 postes**.



Nombre de salariés / nombre de postes en 2013



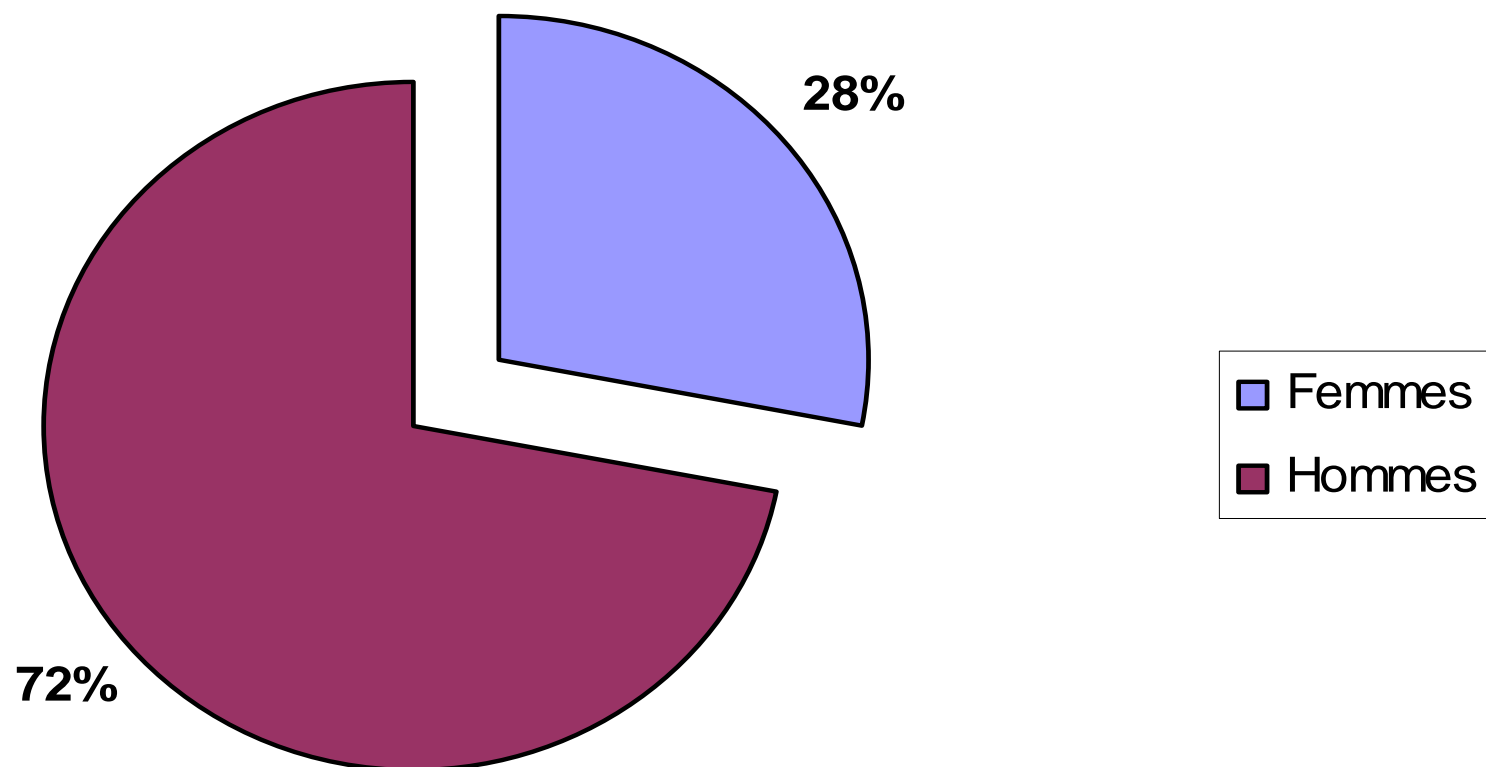


- ❖ En moyenne, on compte **1.7 salariés par an et par poste** chantier d'insertion.

- ❖ En moyenne **1 100 personnes par an** travaillent sur les **640 postes d'insertion** des Ateliers et Chantiers d'Insertion sur Nantes Métropole.



Répartition par sexe des salariés des ACI (2013) (département)



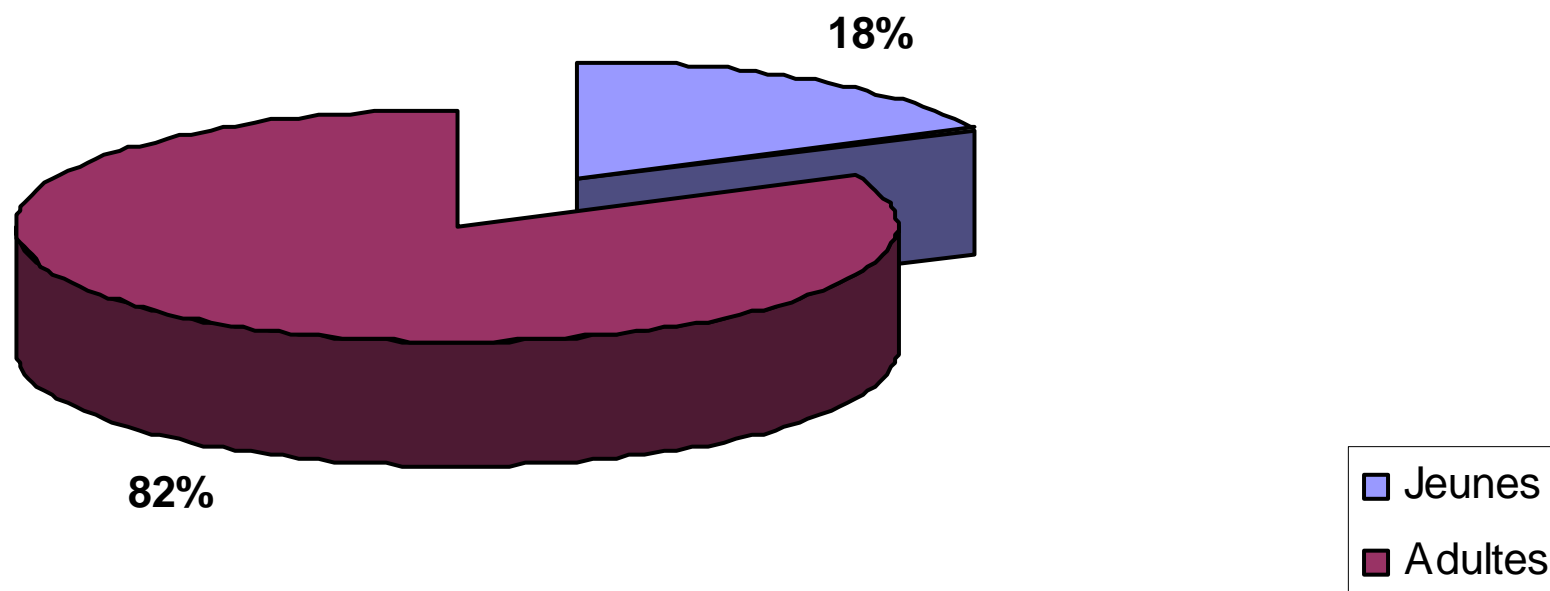


- ❖ En moyenne, il y a **30 % de femmes** et **70% d'hommes** qui travaillent sur les postes d'insertion des Ateliers et Chantiers d'insertion.

Ceci s'explique par la **nature des activités** qui correspond plus aux hommes.



Répartition par âge des salariés en insertion des ACI (2013) (région)



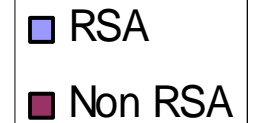
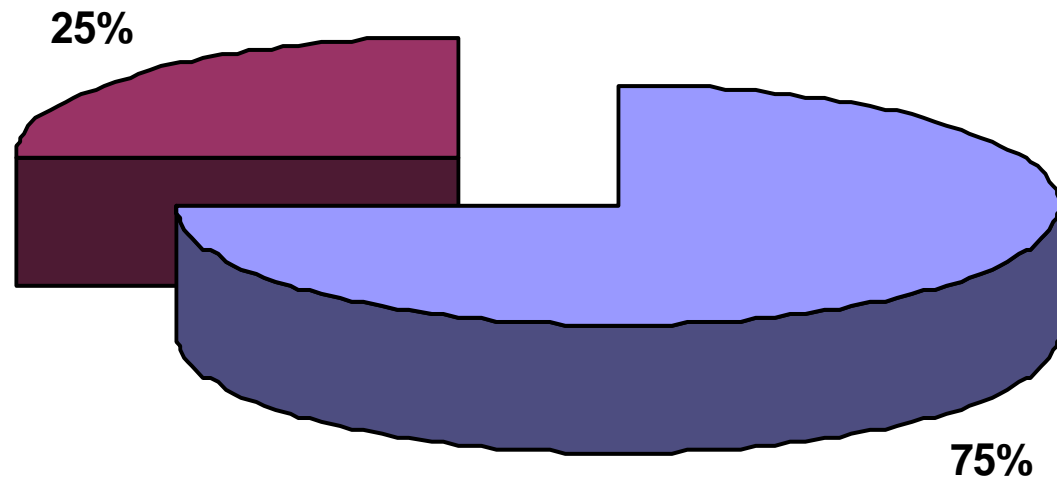


- ❖ Les chantiers d'insertion embauchent entre **15 et 20% de jeunes** en moyenne.

- ❖ Il n'existe qu'**un seul chantier uniquement pour les jeunes** (UFCV)



Répartition par statut des salariés insertion des ACI (2013) (région)



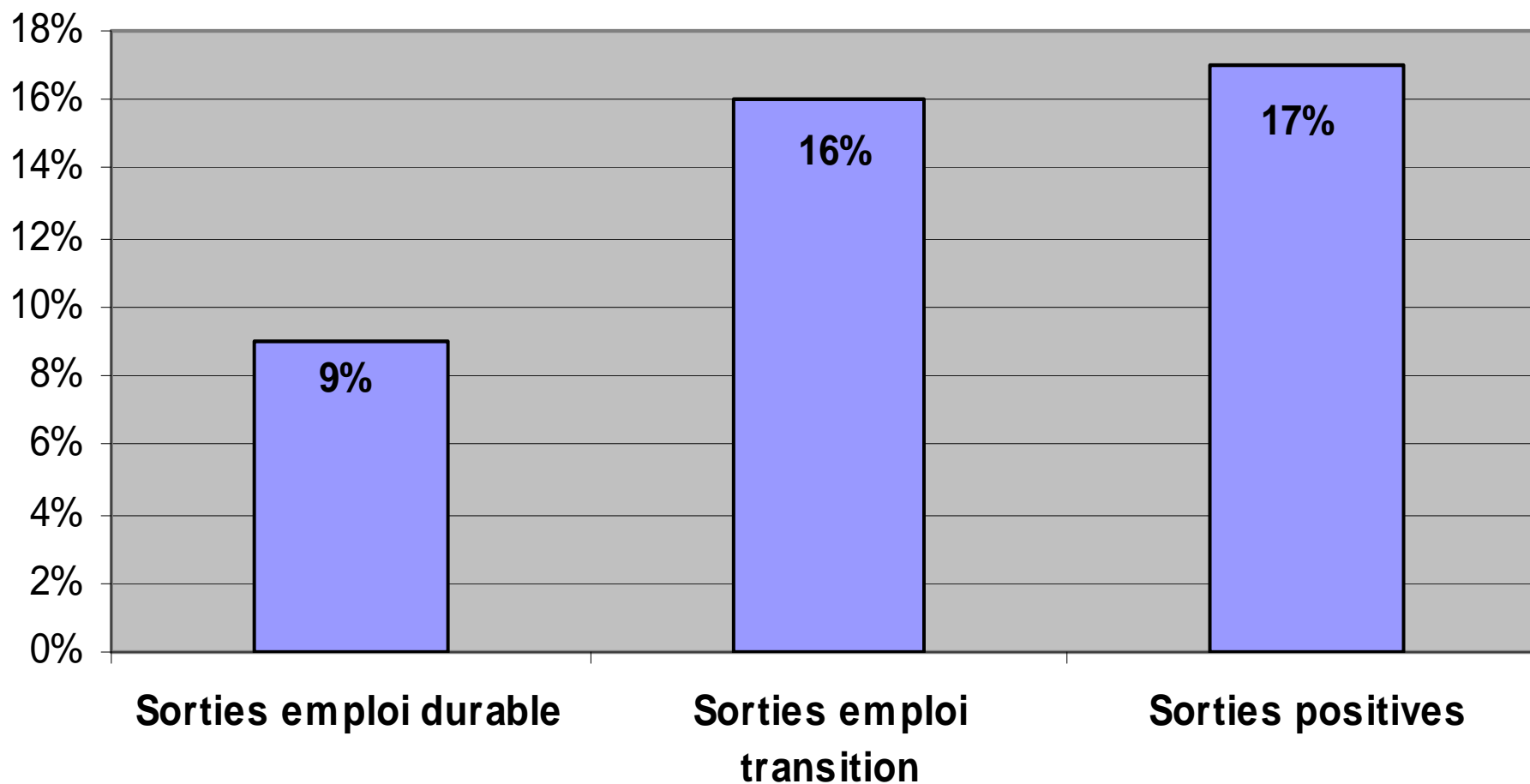


- ❖ **75 % des salariés** en insertion dans les ACI sont **bénéficiaires du RSA.**

Cette forte proportion s'explique en partie par les **financements du Conseil Général** qui soutient le travail d'accompagnement et d'encadrement de ce public.



Sorties dynamiques (*) des salariés des ACI (42%) (2013) (département)





- ❖ Les **sorties** des chantiers sont qualifiées par l'Etat (DIRECCTE) de « **dynamiques** » lorsqu'il est constaté une évolution favorable de la personne dans son parcours vers l'emploi.

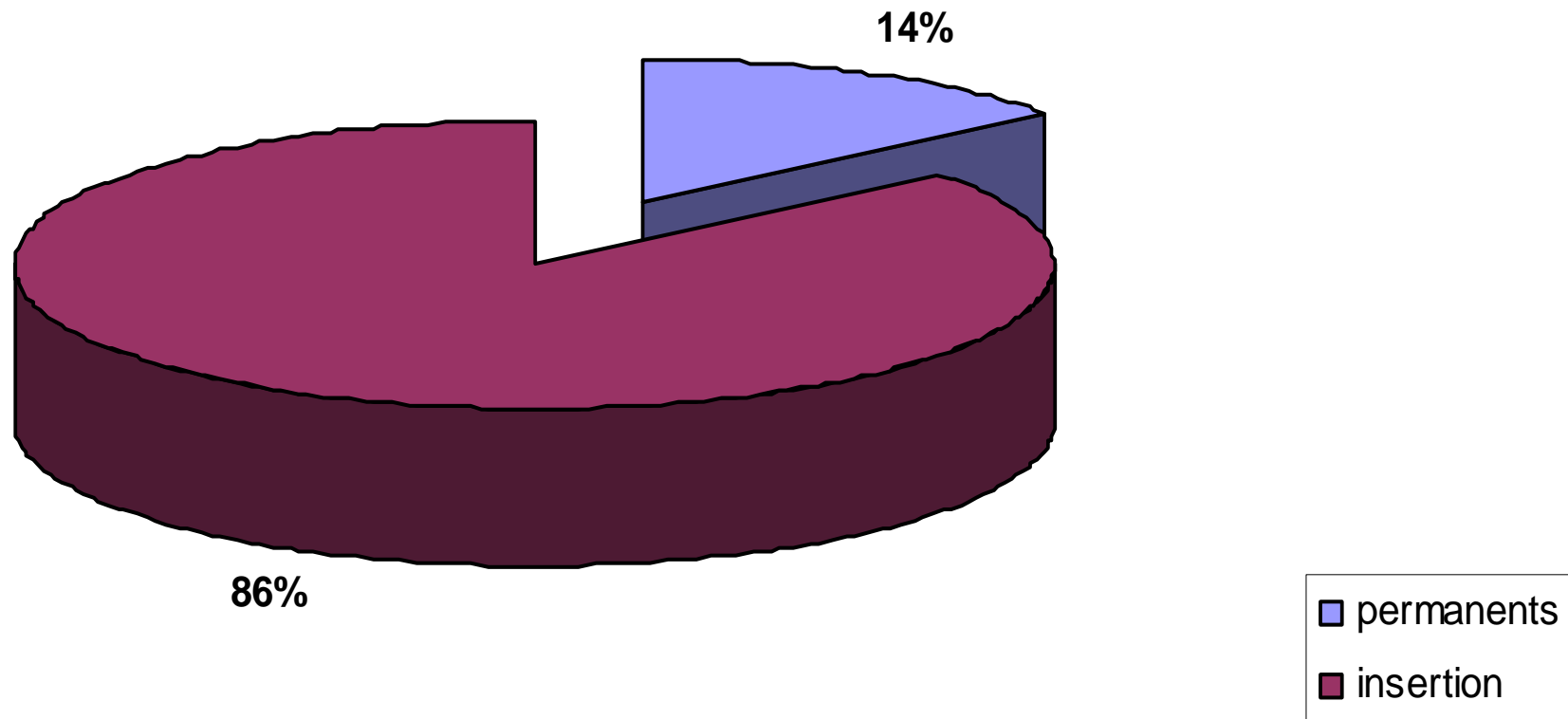
- La **sortie** est qualifiée « **emploi durable** » si la personne part sur un contrat de travail de **6 mois et plus**.

- La **sortie** est qualifiée « **emploi de transition** », lorsque la personne travaille sur un contrat de **moins de 6 mois** ou un contrat aidé.

- La **sortie** est qualifiée de « **positives** » lorsque la personne obtient une **formation**.



Répartition salariés permanents et salariés insertion en ACI (2013) (Région)

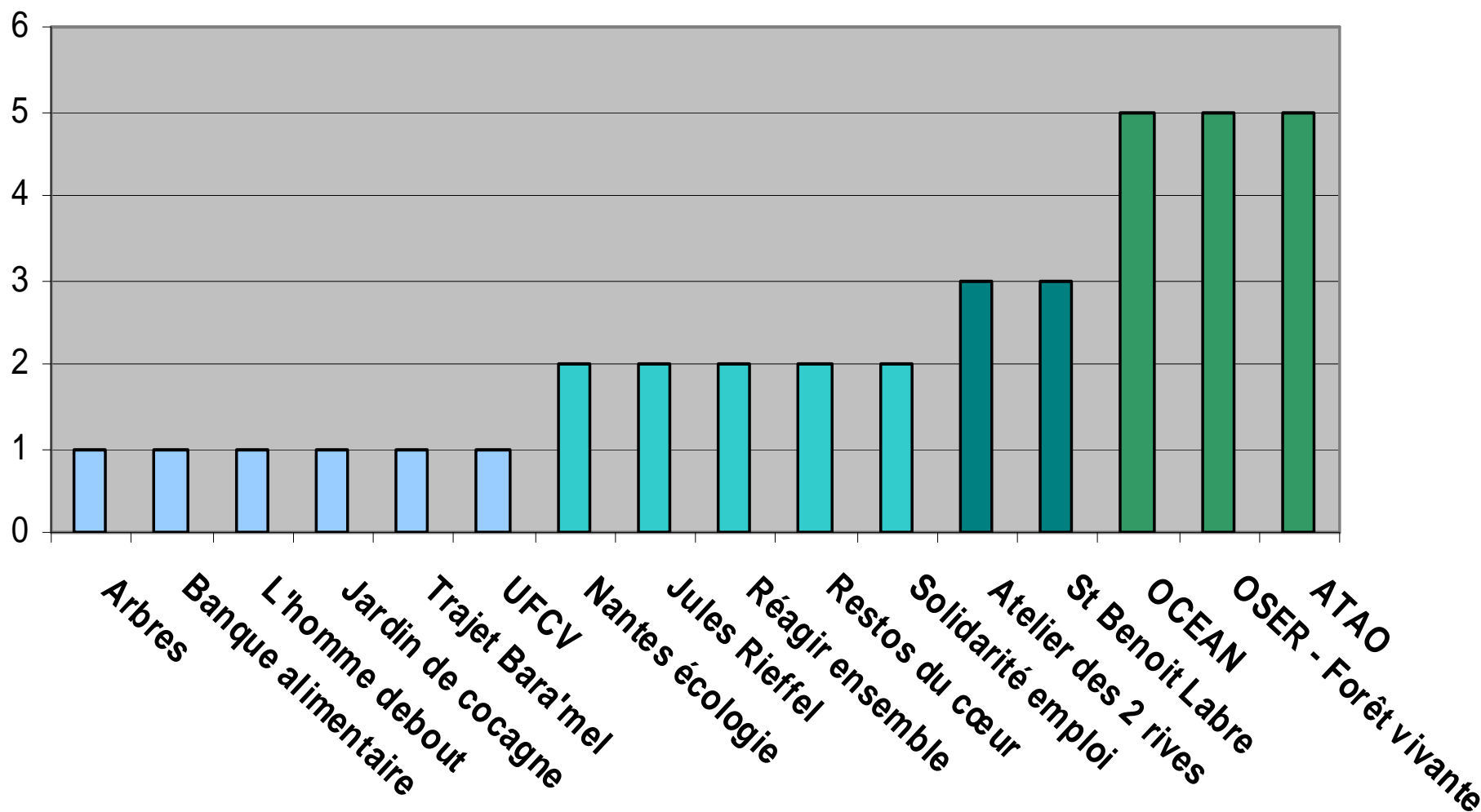




- ❖ Les ateliers et chantiers d'insertion doivent avoir un **encadrement permanent** des personnes sur les chantiers. Ce qui explique un **taux de permanents 3 fois plus élevé** que les autres structures de l'insertion par l'activité économique qui ne font que de la mise à disposition de personnel, comme les Associations Intermédiaires et les Entreprises d'Insertion de Travail Temporaire.



Nombre d'activités chantiers par structure (2014)

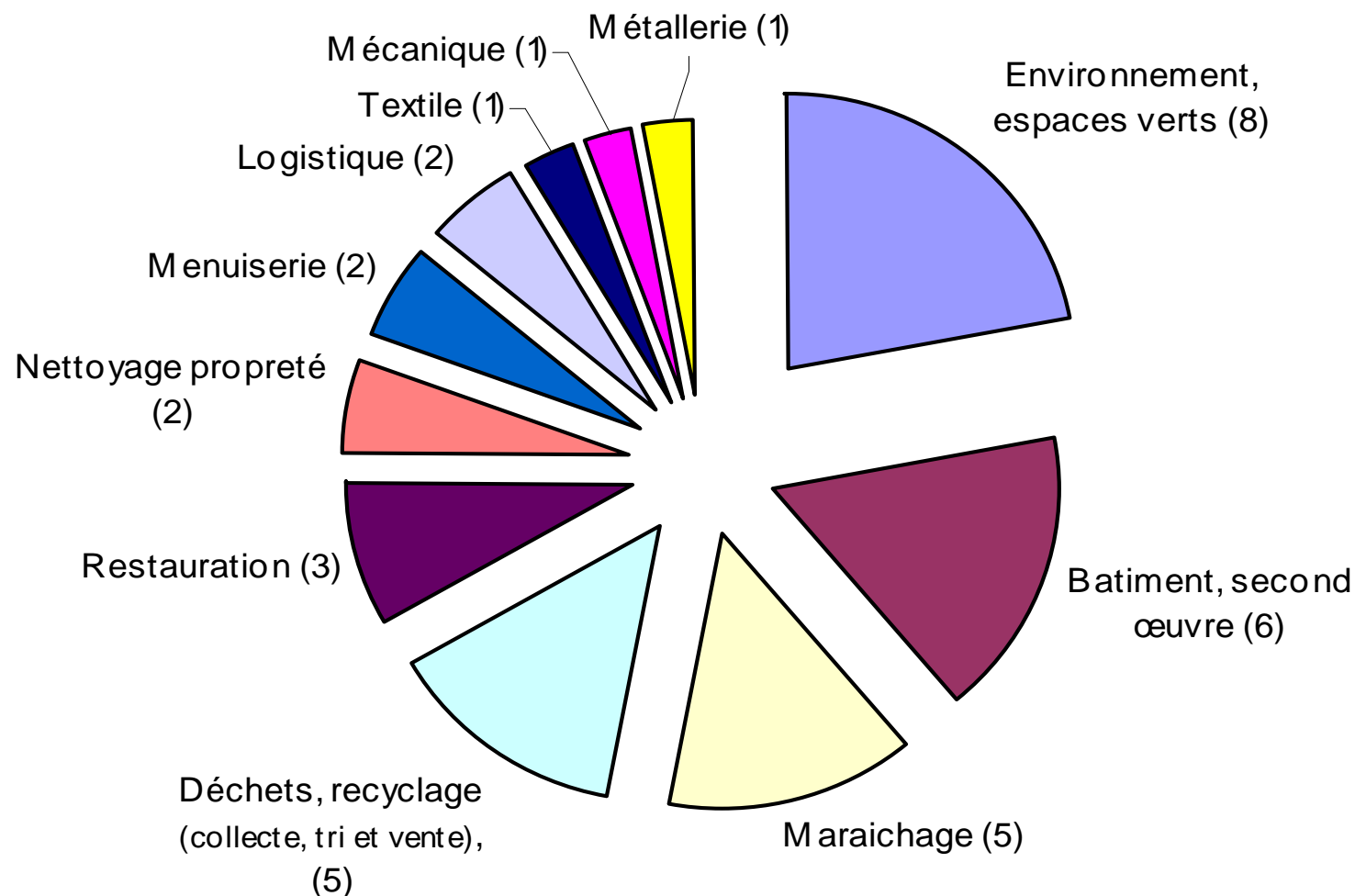




- ❖ Sur les 16 structures portant des chantiers d'insertion:
 - 6 ont **une seule activité,**
 - 5 ont **2 activités différentes,**
 - 2 ont **3 activités différentes,**
 - 3 ont **5 activités différentes,**



Répartition des chantiers par secteurs d'activités (11) (2013)



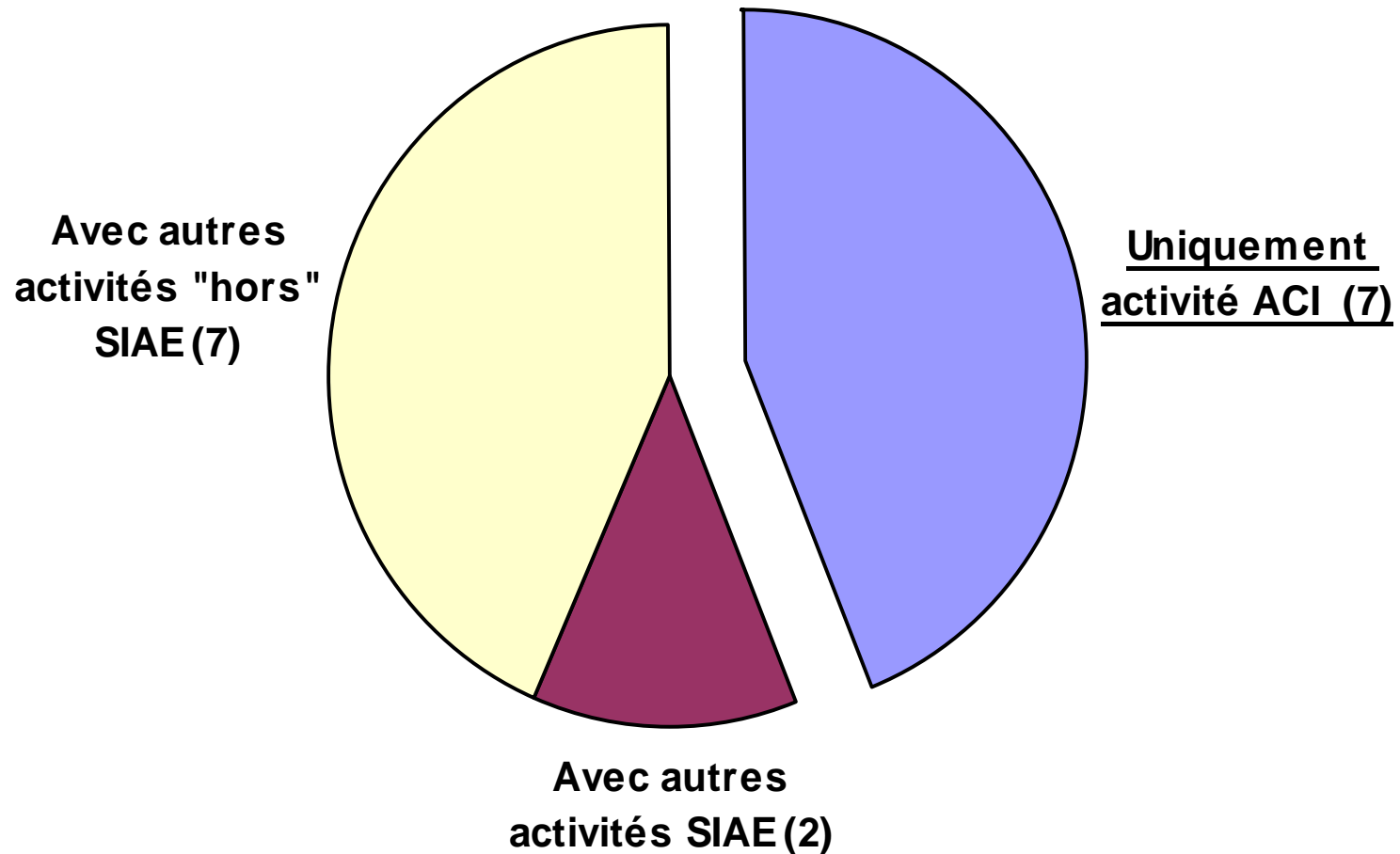


- ❖ Les **secteurs d'activités majoritaires** sont classiquement des activités de **main d'œuvre** et de premier niveau de qualification:
 - **environnement espaces vert**
 - **bâtiment second œuvre**
 - **maraichage**
 - **déchets**

Ils représentent les **2/3 des chantiers**



Répartition des structures portant des Ateliers et Chantiers d'Insertion (2014)

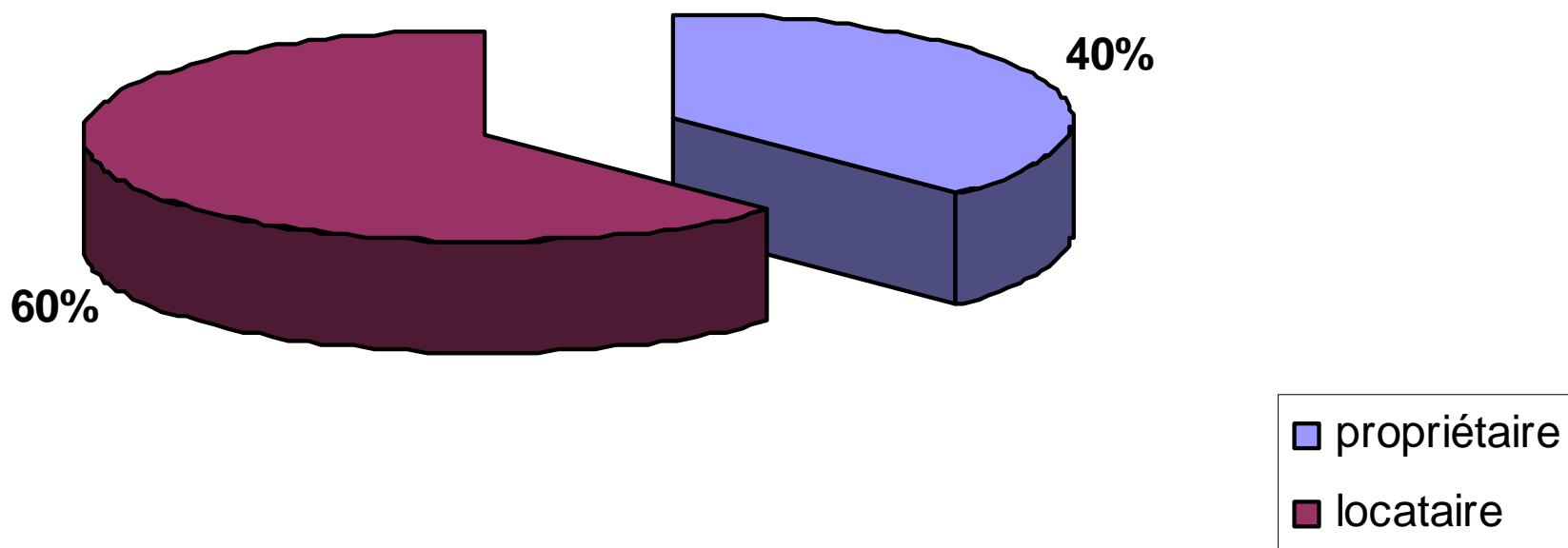




- ❖ **7 structures** sur les 16 ont comme **activité unique** celle de **chantiers d'insertion**.
- ❖ **2 structures** ont **une autre activité d'insertion** en portant une **association intermédiaire**.
- ❖ **7 structures** ont une **autre activité « hors IAE »**:
Par exemple: formation, hébergement, alimentaire, animation...



Répartition des situations immobilières des ACI (Nantes Métropole) (2014)



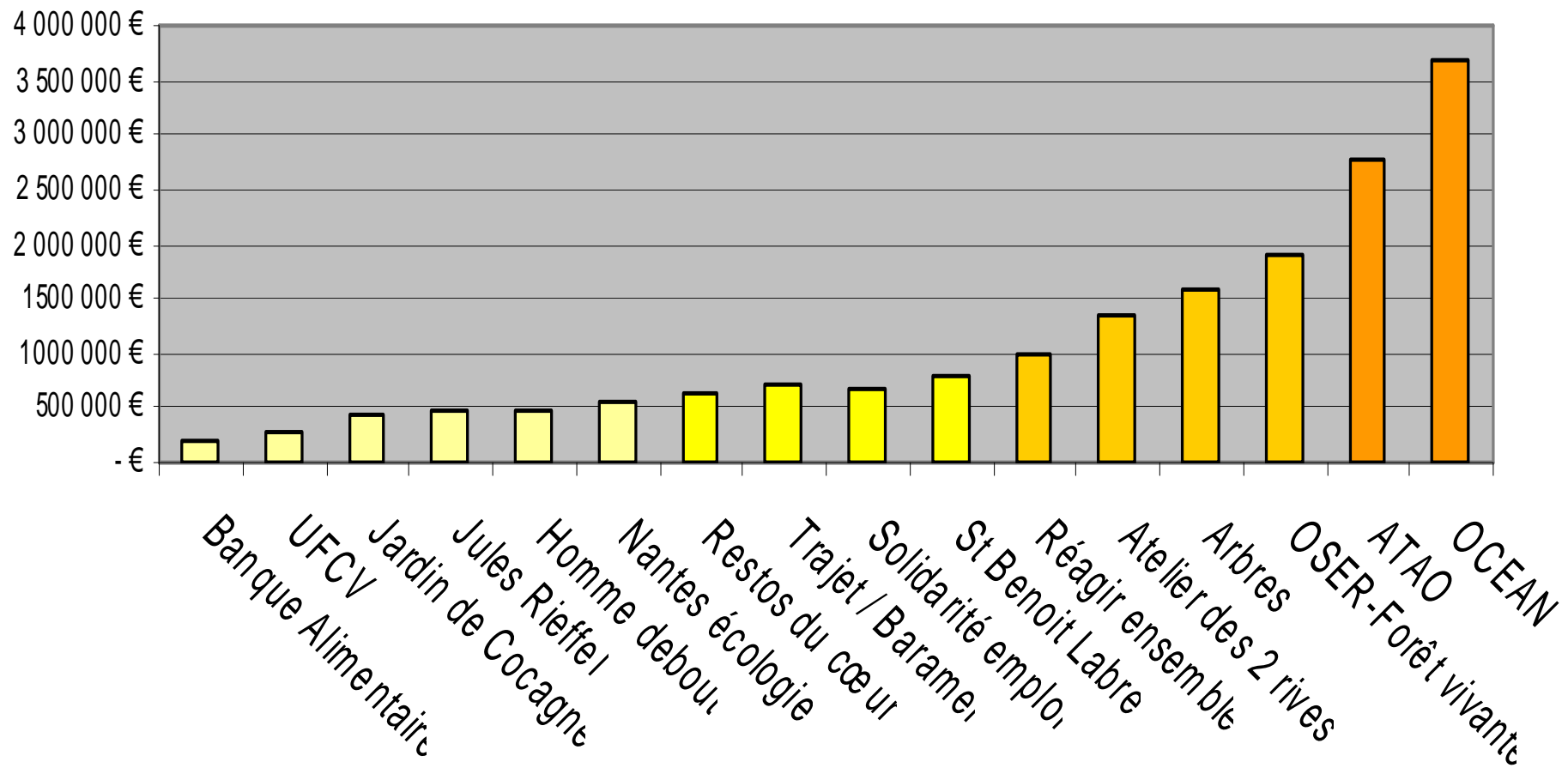


❖ **6 structures** sur 16 sont **propriétaires** de leurs **locaux**.

❖ **10** structures sur 16 sont **locataires** de leurs **locaux**.



Budget des ateliers et chantiers d'insertion (2013)





- ❖ Le total global du **budget des Ateliers et chantiers d'insertion** sur Nantes Métropole est de **17 500 000 €**, en 2013.

- **2 structures** ont un budget **entre 2 500 000€ et 3 500 000€.**

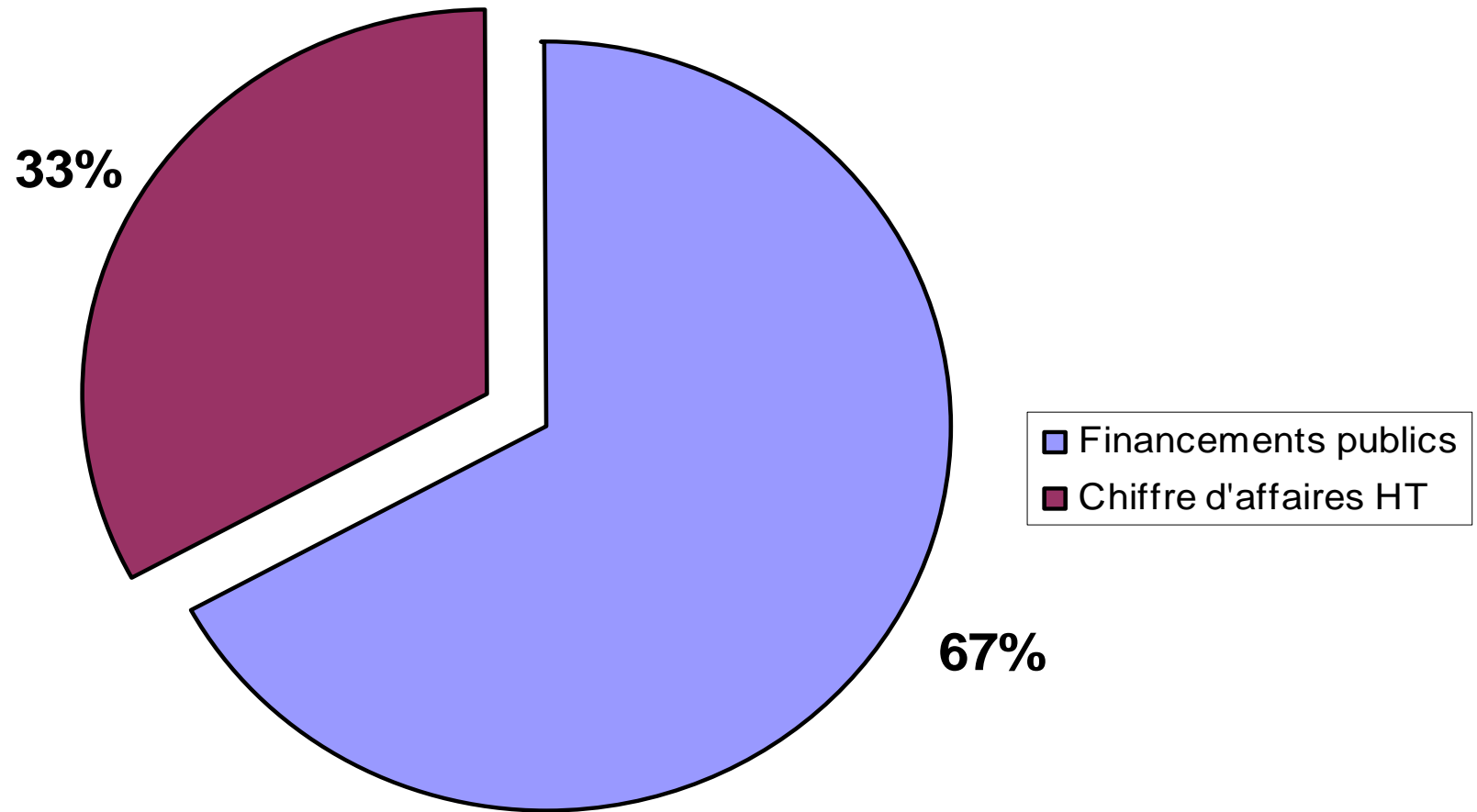
- **4 structures** ont un budget entre **1 000 000€ et 2 000 000€.**

- **4 structures** ont un budget autour de **500 000€.**

- **2 structures** ont un budget autour de **200 000€.**



Part des financements publics dans les ACI (2013) (national)

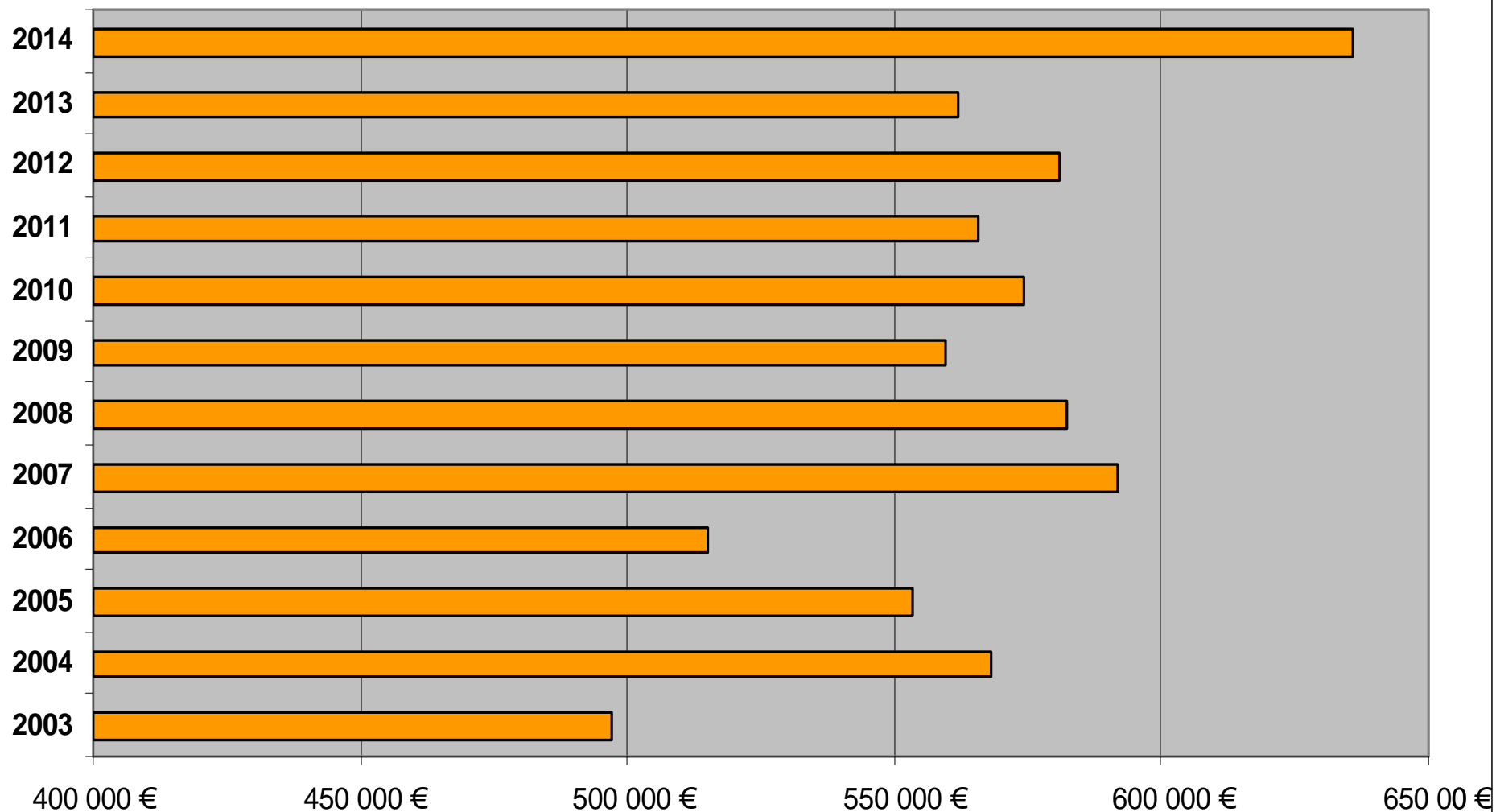




- ❖ Les Ateliers et Chantiers d'Insertion bénéficient du **soutien le plus fort de l'Etat** par rapport aux autres structures de l'Insertion par l'Activité Economique.
- ❖ Les ateliers et chantiers d'insertion sont classés dans le **secteur non marchand**.
- ❖ Les **biens et services produits** peuvent être commercialisés mais ils ne doivent **pas dépasser 30% des charges**.



Subventions de Nantes Métropole aux Ateliers Chantiers Insertion





- ❖ Depuis 2002, le montant total des subventions de Nantes Métropole aux **Ateliers et Chantiers d'Insertion** varie selon les années de **500 000€ à plus de 600 000€ par an.**
- ❖ **14 structures** ACI sur 16 demandent des **subventions** de fonctionnement **chaque année.**
- ❖ **1 structure** ACI demande **parfois** des subventions de fonctionnement ponctuelles.
- ❖ **1 structure** ACI n'a **jamais** demandé de subvention de fonctionnement.